



# ОБ ОРГАНИЗАЦИИ ОНКОЛОГИЧЕСКОЙ ПОМОЩИ НАСЕЛЕНИЮ ПЕРМСКОГО КРАЯ

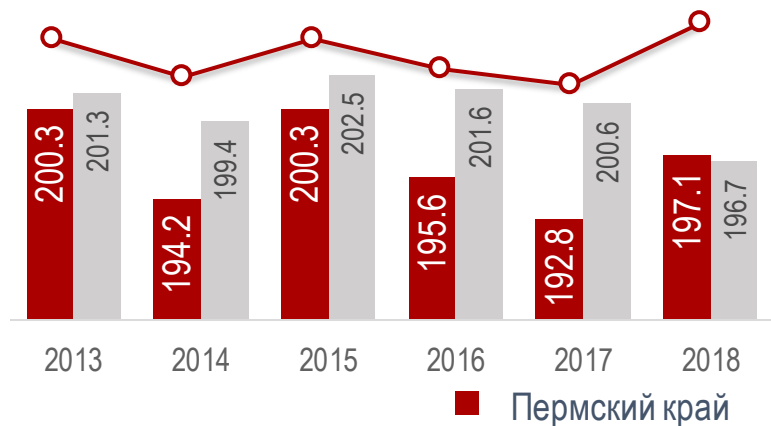
---

Докладчик: Мелехова Оксана Борисовна  
министр здравоохранения Пермского края

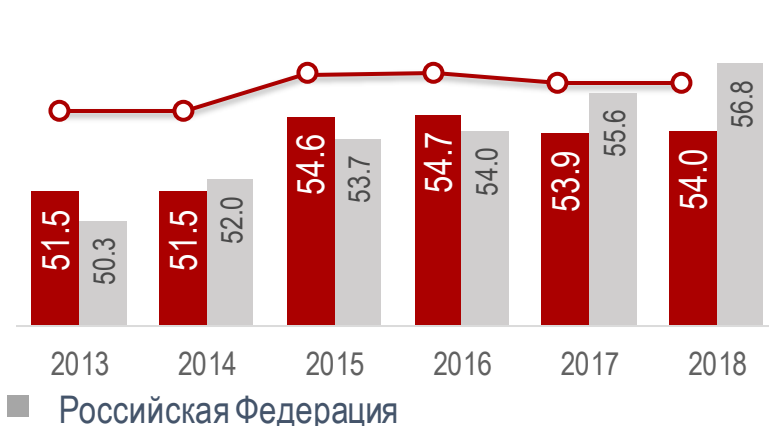
2019 год

# Медико-демографические показатели

### Смертность от новообразований, в том числе злокачественных



### Доля случаев ЗНО, выявленных на ранних стадиях



### Структура заболеваемости в 2018 году



**5 439 случаев** у женщин



**4 492 случая** у мужчин



# Структура раннего выявления ЗНО

Доля ЗНО, выявленных на 1-2 стадиях  
в 2018 году, %

**2 531 случай**

ранней диагностики ЗНО  
в 1 полугодии 2018 года



Показатель ранней диагностики  
в Пермском крае:

**54,0%** – в 2018 году

**55,0%** – на июнь 2019 г.

**+89 человек**

выявлено на ранней стадии

Доля ЗНО, выявленных на 1-2 стадиях  
в 2019 году, %

**2 620 случай**

ранней диагностики ЗНО  
в 1 полугодии 2019 года





на **16** день

## ОНКОЛОГИЧЕСКИЙ ДИСПАНСЕР

Начать специализированное лечение  
(хирургическое, химиотерапевтическое, лучевое)

3 УРОВЕНЬ



до **15** дней

## ЦЕНТРЫ АМБУЛАТОРНОЙ ОНКОЛОГИЧЕСКОЙ ПОМОЩИ

Подтвердить или снять диагноз ЗНО, провести завершающую диагностику,  
направить на специализированное лечение.  
Провести химиотерапевтическое лечения в условиях дневного стационара

2 УРОВЕНЬ

**+1** день

## ПЕРВИЧНЫЕ ОНКОЛОГИЧЕСКИЕ КАБИНЕТЫ

Подтвердить или снять диагноз ЗНО, провести биопсию

**КАБИНЕТЫ РАННЕГО ВЫЯВЛЕНИЯ ОНКОЛОГИЧЕСКИХ ЗАБОЛЕВАНИЙ ПОЛИКЛИНИК, ВРАЧИ ТЕРАПЕВТЫ, ВРАЧИ УЗКИЕ СПЕЦИАЛИСТЫ, ФЕЛЬДШЕРА НАДЕЛЕННЫЕ ОТДЕЛЬНЫМИ ФУНКЦИЯМИ ВРАЧЕЙ СПЕЦИАЛИСТОВ**

Заподозрить онкологическое заболевание и организовать направление пациента к онкологу 1-2 уровня



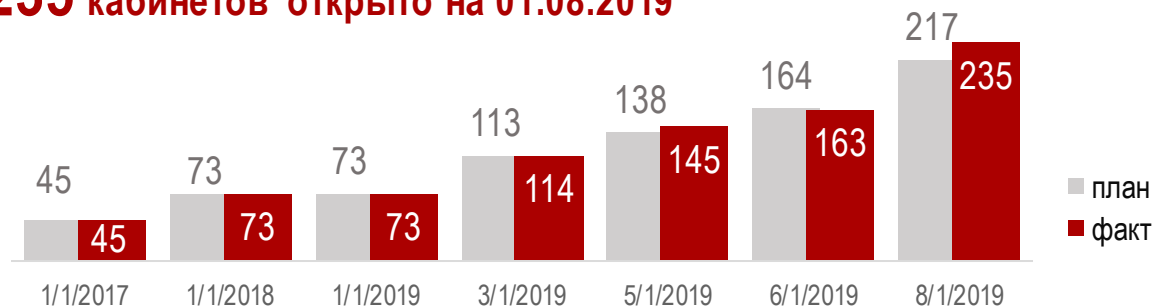
**5** дней

1 УРОВЕНЬ

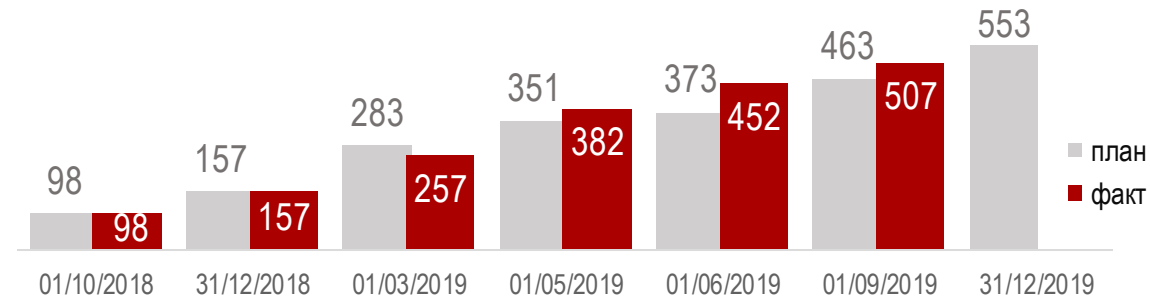
# Первый уровень оказания медицинской помощи - кабинеты раннего выявления ЗНО

Всего кабинетов раннего выявления ЗНО в поликлиниках

**235 кабинетов открыто на 01.08.2019**

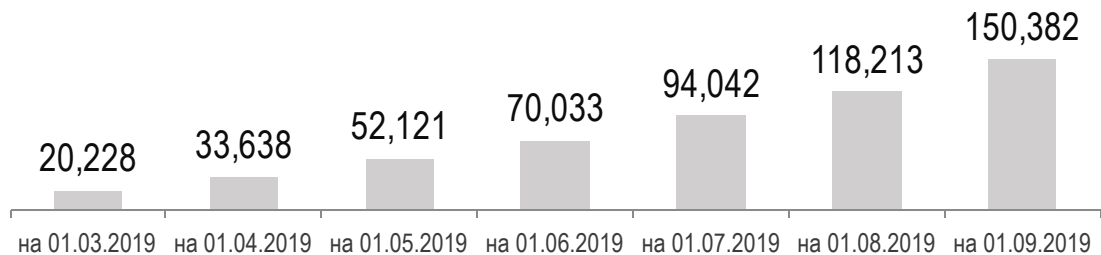


Число специалистов, прошедших обучение (в т.ч. фельдшеров ФАП)



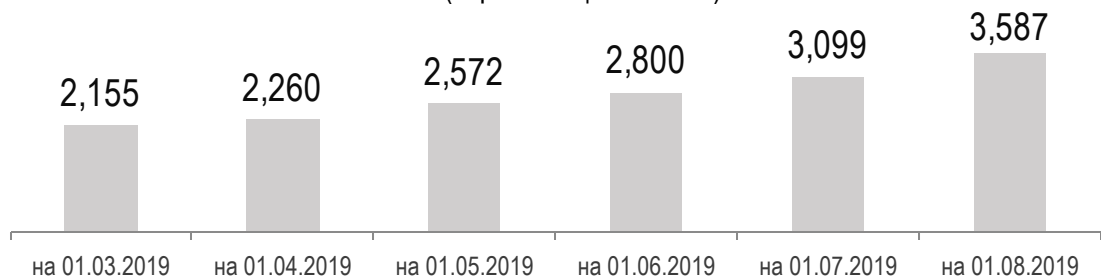
Количество посещений в кабинетах раннего выявления

число посещений в смотровые кабинеты (нарастающим итогом)



Выявлено предопухолевых заболеваний в кабинетах раннего выявления

число выявленных заболеваний (нарастающим итогом)



**Онкологический скрининг** – массовое обследование населения с целью выявления лиц с наличием определенного заболевания при отсутствии клинических симптомов

Предлагаемые скрининговые исследования

Вид скрининга	Проводимые исследования
Визуальный скрининг	Осмотр пациента в смотровом кабинете
Лабораторный скрининг	Скрининг рака шейки матки: цитологический мазок с поверхности шейки матки Скрининг колоректального рака: кал на скрытую кровь Скрининг рака простаты: анализ крови
Инструментальный скрининг	Скрининг рака молочной железы: маммография, экспертная оценка по технологии Bi-Rads Скрининг рака легкого: флюорографическое исследование

# Первый уровень оказания медицинской помощи - первичные онкологические кабинеты

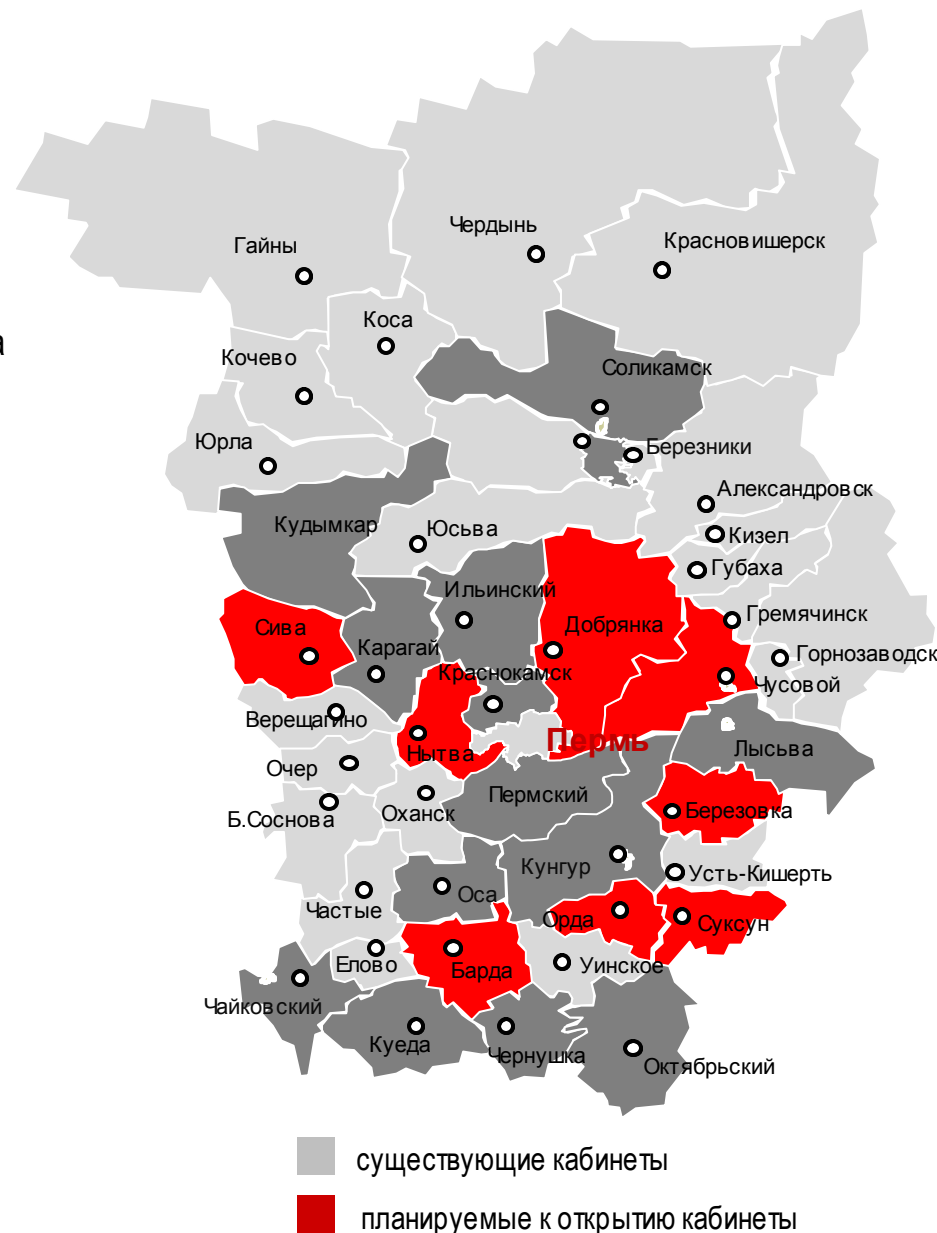
## 32 первичных онкологических кабинета (на 01.01.2019 г.)

### Пермский край:

ГБУЗ ПК «ГБ им. ак. Е.А. Вагнера» г. Березники  
ГБУЗ ПК «Краснокамская городская больница»  
ГБУЗ ПК «Кунгурская больница» – 2 кабинета  
ГБУЗ ПК «ГБ ЛГО»  
ГБУЗ ПК «ГБ г. Соликамск»  
ГБУЗ ПК «Чайковская ЦГБ» – 2 кабинета  
ГБУЗ ПК «Полазненская РБ»  
ГБУЗ ПК «Ильинская ЦРБ»  
ГБУЗ ПК «Карагайская ЦРБ»  
ГБУЗ ПК «Куединская ЦРБ»  
ГБУЗ ПК «Октябрьская ЦРБ»  
ГБУЗ ПК «Осинская ЦРБ»  
ГБУЗ ПК «Пермская ЦРБ»  
ГБУЗ ПК «Чернушинская РБ»  
ГБУЗ ПК «Больница КПО»

### г. Пермь:

ГБУЗ ПК «ГКП № 5»  
ГБУЗ ПК «ГП № 7»  
ГБУЗ ПК «ГКП № 2»  
ГБУЗ ПК «ГКП»  
ГБУЗ ПК «ГКП № 4» – 3 кабинета  
ГБУЗ ПК «ГКБ им. С.Н. Гринберга» – 2 кабинета  
ГБУЗ ПК «ГБ № 6» – 2 кабинета  
ФГБУЗ ПКЦ ФМБА – 2 кабинета  
ООО «Городская поликлиника»  
МЦ «Философия красоты и здоровья»



## +8 запланировано открыть в 2019 году

на 01.09.2019

**6 кабинетов открыто**

ГБУЗ ПК «Добрянская ЦРБ»  
ГБУЗ ПК «Суксунская ЦРБ»  
ГБУЗ ПК «Бардымская ЦРБ»  
ГБУЗ ПК «Чусовская РБ им. В.Г. Любимова»  
ГБУЗ ПК «Ординская ЦРБ»  
ГБУЗ ПК «Сивинская ЦРБ»

на 01.11.2019

**2 кабинета планируется открыть**

ГБУЗ ПК «Березовская ЦРБ»  
ГБУЗ ПК «Нытвенская РБ»

# Второй уровень оказания медицинской помощи - первичные онкологические отделения (ПОО)

Работает **8 первичных онкологических отделений:**

1 – с января 2019 года

5 – с апреля 2019 года

2 – с августа 2019 года

Наименование отделения	Количество посещений на 01.07.2018	Количество посещений на 01.07.2019	Фактическое количество курсов химиотерапии	Плановое количество курсов химиотерапии
Чайковская ЦГБ	3 746	2 380	204	405
Краснокамская ГБ	2 622	2 894	54	818
Соликамская ГБ	2 014	1 198	15	93
ГБ им. ак. Е.А. Вагнера г. Березники	2 134	8 499	468	658
Больница Коми-Пермяцкого округа	2 686	1 005	76	663
Чусовская районная поликлиника с 01.08.2019	0	-	-	1 061
ООО «Айболит» г. Кунгур с 01.01.2019	0	2 283	213	667
ГКБ № 4 (филиал Губаха) с 01.08.2019	0	-	-	296
<b>Итого</b>	<b>13 202</b>	<b>18 259 (+38%)</b>	<b>1 030 (22%)</b>	<b>4 661</b>

Территориальное размещение ПОО



# На втором уровне системы планируется организовать работу центров амбулаторной онкологической помощи (ЦАОП)

- 1** будет открыт в 2019 году в г. Березники
- 7** планируемых к открытию в территориях с населением более 15 000 человек

Многопрофильные больницы, на базе которых планируется организация ЦАОП (планируемый год открытия)

ГБУЗ ПК «Чайковская ЦГБ»	- 2020 г.
ГБУЗ ПК «Краснокамская ГБ»	- 2020 г.
ГБУЗ ПК «Соликамская ГБ»	- 2021 г.
ГБУЗ ПК «ГБ им. ак. Е.А. Вагнера» г. Березники	- 2019 г.
ГБУЗ ПК «Больница Коми-Пермяцкого округа» г. Кудымкар	- 2021 г.
ГБУЗ ПК «Чусовская районная поликлиника»	- 2021 г.
ГАУЗ ПК «ГКБ № 4» (филиал Губаха)	- 2020 г.
ООО «Доктор Айболит» г. Кунгур	- 2020 г.

## Функции ЦАОП:

- Установление диагноза
- Консилиум
- Направление на специализированное лечение
- Химиотерапия в условиях дневного пребывания
- Пансионат (в ночное время)
- Лабораторные и инструментальные обследования
- Консультации «узкого специалиста»

## Структура ЦАОП

### Амбулаторный прием

2 врача онколога на приеме

### Дневной стационар

1 врач онколог в дневном стационаре

## Подразделения многопрофильной больницы

### Диагностические отделения

УЗИ	Функциональная диагностика
КТ	Лабораторная диагностика
МРТ	
КЛД	
Эндоскопия	

### Узкие специалисты

Невролог	Травматолог
Кардиолог	Хирург
Уролог	Дерматолог
Проктолог	Пульмонолог
Гастроэнтеролог	Гематолог
Гинеколог	

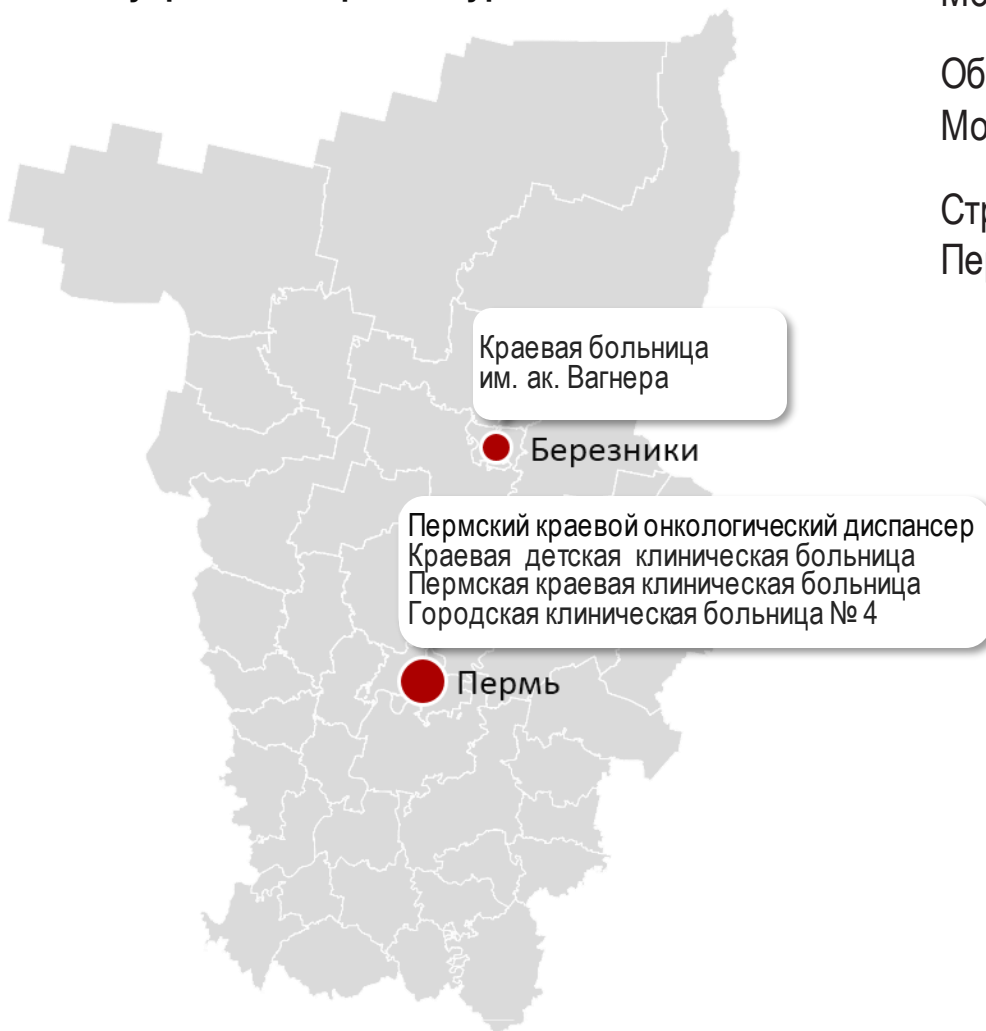
Территориальное размещение ЦАОП в Пермском крае





# Третий уровень оказания медицинской помощи - краевой онкодиспансер и другие стационары по профилю «онкология»

## Территориальное размещение учреждений третьего уровня



Модернизация краевого онкологического диспансера

Обновление медицинского оборудования

Модернизация радиологической службы в г. Березники – **2020 год**

Строительство многопрофильного лечебно-поликлинического корпуса Пермского краевого онкологического диспансера – **2021 год**

Финансирование в рамках Нацпроекта «Борьба с онкологическими заболеваниями» на обновление оборудования:

2019 г. - 381,5 млн. руб. из федерального бюджета, 20,1 млн. руб. из краевого бюджета;

2020г. – 668,5 млн. руб. из федерального бюджета;

2021 г. – 271,3 млн. руб. из федерального бюджета;

2022 г. – 324,6 млн. руб. из федерального бюджета;

2023 г. – 74,4 млн. руб. из федерального бюджета;

2024 г. – 74,4 млн. руб. из федерального бюджета;.

# Развитие онкологической службы в Пермском крае

## Снижение смертности в Пермском крае от новообразований, в т. ч. от злокачественных

### Целевые показатели Национального проекта

#### Задача:

Увеличение выявляемости ранних стадий онкологических заболеваний

#### Пути решения задачи:

Обеспечение доступности медицинской помощи по профилю «онкология»

Повышение эффективности и качества лечебно-диагностических мероприятий при оказании МО пациентам с подозрением на онкологическое заболевание и с установленным диагнозом «онкологическое заболевание»

Наименование показателя	Период, год						
	2018	2019	2020	2021	2022	2023	2024
Снижение смертности от новообразований, в том числе от злокачественных (до 180,6 случаев на 100 тыс. населения)	202,9	199,2	195,5	192,0	188,5	185	<b>180,6</b>
Доля злокачественных новообразований, выявленных на ранних стадиях (I-II стадии), %	53,9	55,5	56,3	57,1	57,9	58,7	<b>60</b>
Удельный вес больных со злокачественными новообразованиями, состоящих на учете 5 лет и более, %	52,0	54,2	55,3	56,4	57,6	58,8	<b>60</b>
Показатель одногодичной летальности больных со злокачественными новообразованиями (умерли в течение первого года с момента установления диагноза из числа больных, впервые взятых на учет в предыдущем году), %	21,0	21,0	20,2	19,5	18,8	18,1	<b>17,3</b>



**СПАСИБО ЗА ВНИМАНИЕ!**

<http://www.permonco.ru>

<http://minzdrav.permkrai.ru>

2019 год